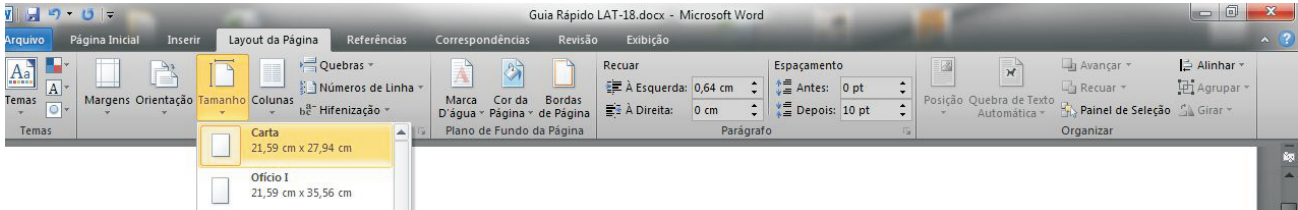
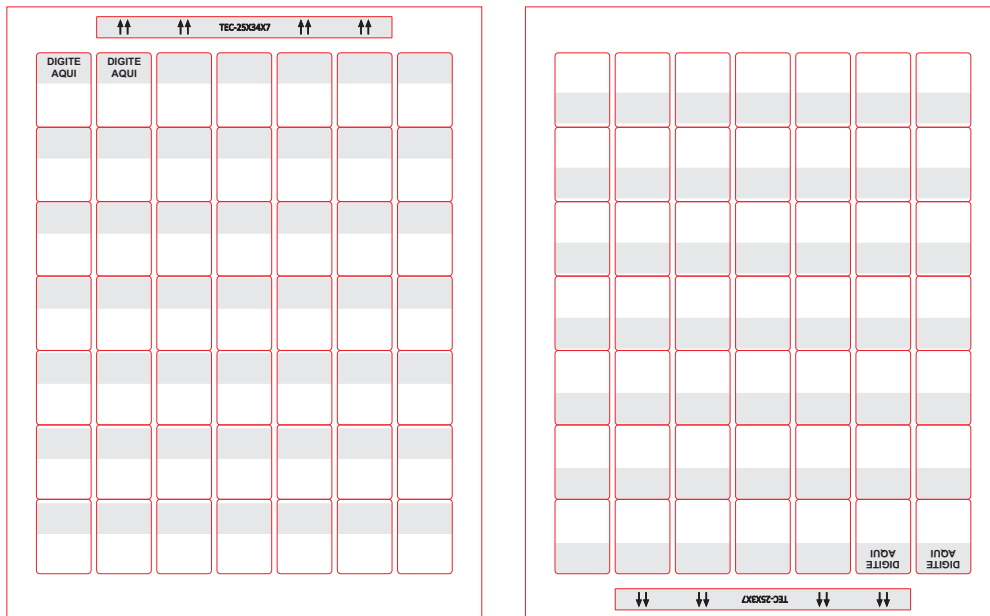


Identificação de Fios e Cabos - Impressora Laser

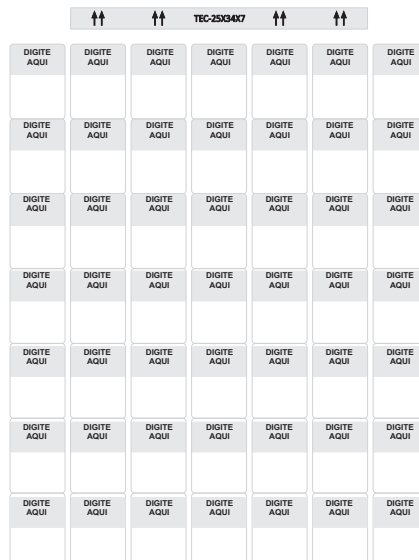
- Abra o arquivo conforme modelo abaixo;
- Ajuste sua página no Microsoft Word para o tamanho “Carta”;



- Insira sua folha de impressão no compartimento de alimentação da sua impressora;
Lembrando que a posição da folha de impressão TEC-25X34X7 pode variar de acordo com o fabricante de impressoras conforme imagens abaixo:



- Digite sua informação conforme indicam o texto; Inicie o processo de impressão.
Cuidado com o espaçamento entre as colunas!



DICA: Antes de utilizar as folhas de impressões definitivas, utilize folhas de testes convencionais com o formato “Carta” para que assim não ocorra o desperdício de etiquetas.